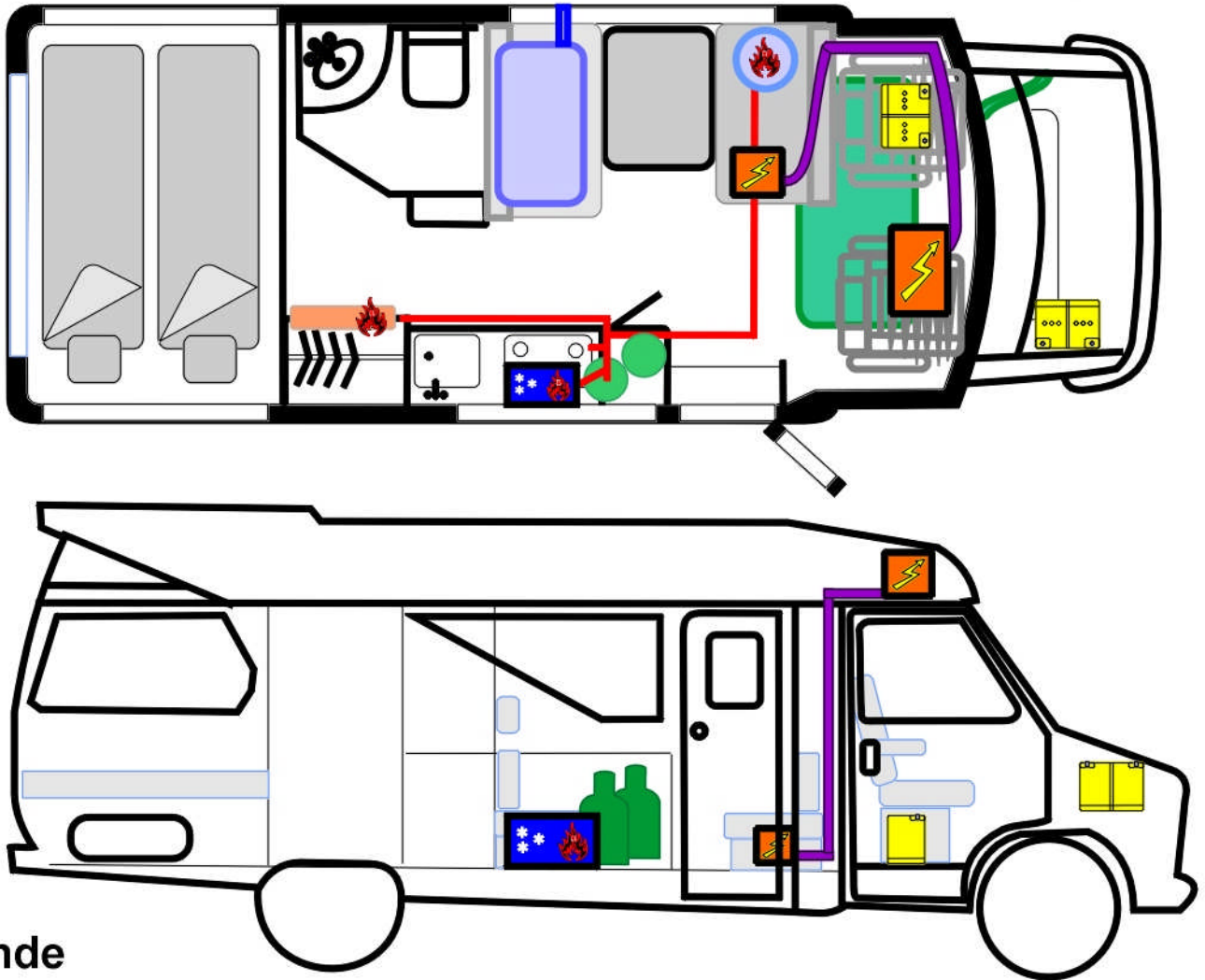


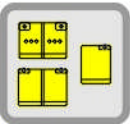
# Hobby 600 AF (Ducato 280)



Für die Richtigkeit der Rettungskarte kann ich keine Gewähr übernehmen  
 Sie ist unverbindlich, bzw. dem Verwender lediglich als Hilfestellung oder  
 Anhaltspunkt für die Erstellung einer eigenen Rettungskarte gedacht.  
 2011 Joh. J. Iliohan



## Legende



**Batterie**



**Kraftstofftank**



**Wassertank**



**Gasboiler**



**Gasheizung**




**Gaskühlgerät**



**Gasflasche 2x 5Kg**



**Gasleitung**














Stromleitungen in B-Säule auf der Fahrerseite mit direktem Anschluß zur Batterie (bei einigen Fahrzeugen auch in der A-Säule)

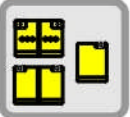












**Elektroverteiler**

## Legend

	<b>Battery</b>		<b>Gasbottle(s) 5kg/11Kg</b>
	<b>Fuel tank</b>		<b>Gas pipe</b>
	<b>Water tank</b>		Power lines in B-pillar on the driver's side with a direct connection to the battery. On some vehicles also in the A-pillar
	<b>Gas boiler</b>		<b>Elektrical distributor</b>
	<b>Gas heating</b>		<b>Gas filled spring device</b>
	<b>Gas cooling device</b>		

## La Légende

	<b>Batterie</b>		<b>(Les) Bouteille(s) de Gaz 5Kg/11Kg</b>
	<b>Réservoir de carburant</b>		<b>Conduites de gaz</b>
	<b>Réservoir d'eau</b>		Les lignes électriques dans le B-pilier sur le côté du conducteur avec une connexion directe à la batterie. Sur certains véhicules aussi dans le pilier A
	<b>Chaudière à gaz</b>		<b>distributeur de matériel électrique</b>
	<b>Chauffage au gaz</b>		<b>Amortideur à gaz</b>
	<b>Gaz dispositif de refroidissement</b>		